

ユニバーサル デザインで学ぶ家庭科

～誰もが学びやすい教科書をめざして～

まねしてみよう

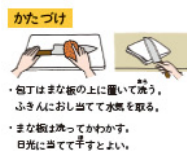
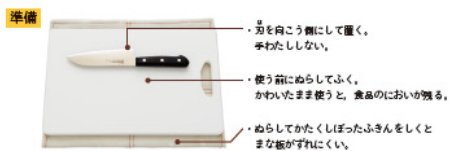


いつも確かめよう

◎ いろいろな材料，どんな形に切る？



◎ 包丁とまな板，
どう準備する？
どうかたづけ？



◎ 包丁で材料を切る



安心・安全な実習のために

子どもたちが、初めて包丁や針を使うときは、とても緊張します。そんな不安を少しでも取り除くために、実習前に実物大の写真に手を載せてシミュレーションができる「巻末拡大版いつも確かめよう (p.114-125)」を設けました。

左利きのサポートや、生活経験の少ない子ども、特別支援を要する子どもなど、さまざまな特性をもつ子どもたちにも役立ちます。



東京書籍



小さな文字も読みやすく

ふりがなは、小さくても読みやすいユニバーサルデザインフォントを使用しました。

従来のふりがな

かんきょう
環境



今回のふりがな

かんきょう
環境

ユニバーサルデザインフォントって？

より多くの人に読みやすく、見やすく、美しく、内容を間違いなく伝えるために開発された書体です。第三者学術機関である慶應義塾大学 中野泰志教授の研究結果をもとに改良を重ね、開発しています。

- つながりを取り、アキを広くして子どもにもわかりやすく
- ループを広くとりながら文字のバランスをくずさない

き
る

カラーバリアフリー

ボランティア団体の協力を得て、全ページにわたり配色およびデザインの検証を行っています。

例えば、グラフでは色だけでなく、形なども変えてグラフを読み取りやすくしています。

また、白いフチを効果的に使う、線を太くする、見分けやすい色の組み合わせを用いるなどの工夫をしています。

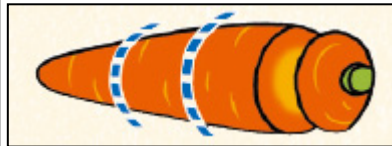
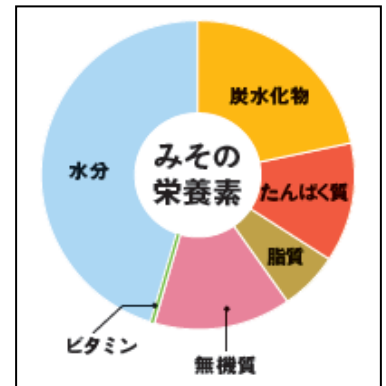
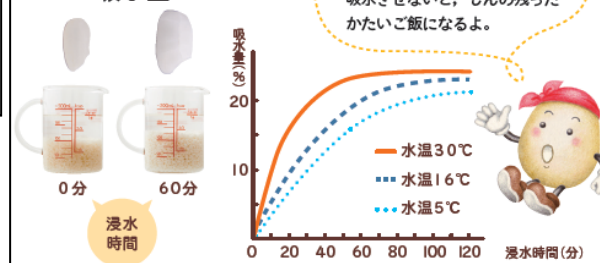


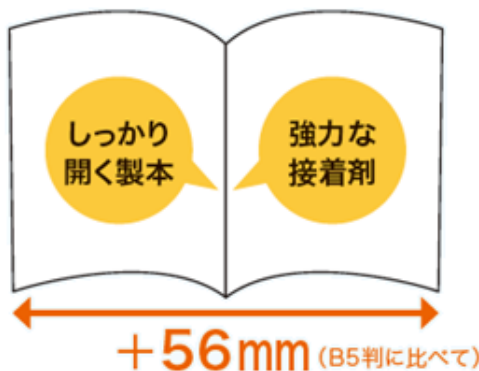
図6 米の浸水時間と吸水量



使いやすい大きさ・丈夫

B5判よりも横幅が大きな紙面で、より大きな図や写真を掲載することができました。ワークシートにも書き込みやすくなっています。

強力な接着材を使用しているのので、しっかりと開くことができ、途中で閉じてしまうこともありません。



ユニバーサルデザインって？

特別な製品や調整なしで、最大限可能な限り、すべての人々に利用しやすい製品、サービス、環境のデザインのことです。

