

授業に役立つ教師用指導書セットをご紹介します

道徳

どうする？



ある日の放課後……

「新編 新しい道徳」 教師用指導書セットのご紹介




【朱書編】

- 指導に必要な情報をコンパクトに掲載しています。効率的な授業準備にご活用ください。
- 全ての先生が充実した授業を実現できるよう、授業のポイントを分かりやすくまとめました。
- 指導書セットには、同じ学校内なら台数無制限で利用できる「朱書編デジタル版」を同梱予定です。



【指導者用デジタルブック】

- 授業の導入で使える「補足資料」や「人物紹介図」に、簡単にアクセスできます。
- 学習の振り返りに活用できるアンケートフォームを、子どもの端末に配信できます。
- 場面絵を拡大し、順番に表示する機能も実装。教材提示に役立ちます。



【研究編】

- 学習指導過程の例や、その他の授業アイデア、児童の学びのよさを認める評価の例を、詳しく掲載しています。
- 自分との関わりで考えるための導入の工夫や、多面的・多角的に考えるための工夫を、各所に取り入れました。



【ワークシート編】

- 教科書に対応した発問と、簡単な自己評価の欄を設けています。
- 1年の入門期のワークシートは、発達の段階を鑑みて、レイアウトを工夫しています。

【データ集】

- 朗読音声、場面絵、ワークシート、道徳通信、全体計画別葉作成資料などを収録しています。自由にアレンジしてお使いいただけます。

【朗読CD】

- 教材提示に使える朗読音声を、1年の入門期を除き、全教材分収録しています。



ゆうびん料金の仕組み

32 大きな絵はがき

ゆうびんを出す人 はいたつする人 受け取る人

切手を買って、はがきにはる。

はがきの大きさはかり、切手の料金が足りているか調べる。

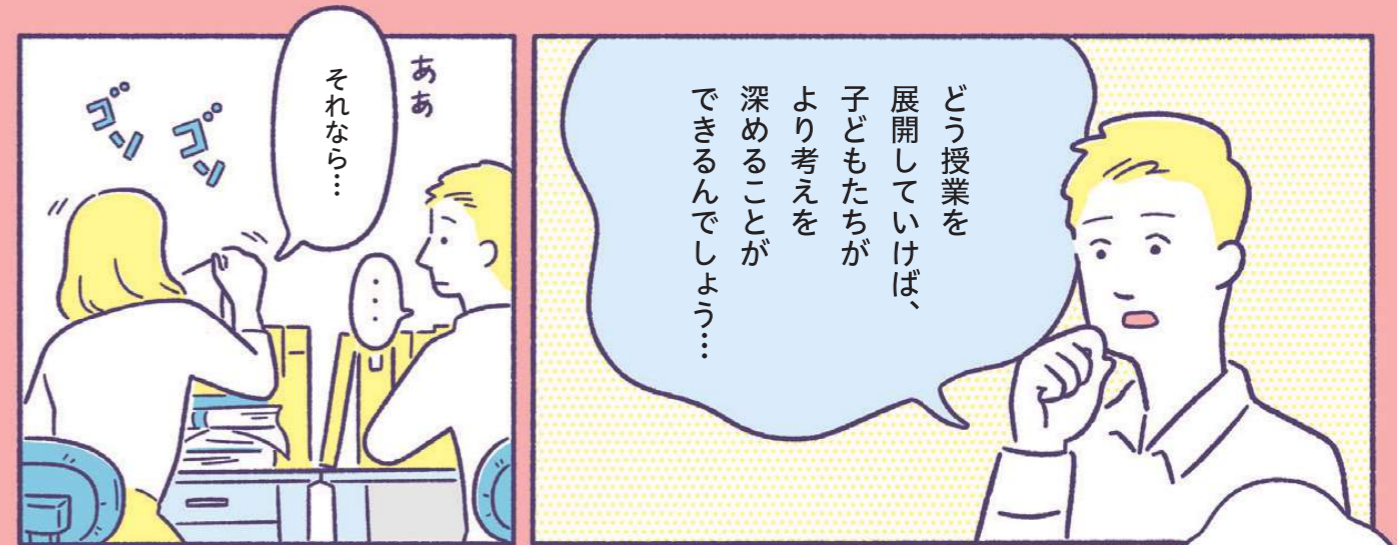
切手の料金が不足していたら、受け取る人が不足料金をしはらう。

※このほかにも、さまざまなしほらいがあります。

クリックするとさまざまな補足資料を表示することができますよ

例えばこれ！

教材の時代背景や登場する偉人のことなどをまとめてくれてるんです。授業の導入に使えますよね！



これオススメだよ！

朱書編

発問 教科書にない

発問1

かんがえよう




発問2

板書例

きょうのべんち

授業づくりのお助け情報がしっかり載ってるの！








サヨナラ紙の山…

ナニが
ドレから

一人一人の成長の様子も分かるし、所見を書くときにワンクリックで確認できる！



充実したコンテンツで授業を深める…
全部合わせて一つの教材なんです



教科書はシンプルで子どもに分かりやすく



子どもたちが考えを深められる授業をしていきたいですね！

便利なツールをどんどん使って

これなら安心だ…



試行錯誤の日々は続く…

情報ありがとうございます！

やるぞー！！

早くこの教科書で授業をしてみたい！

この「学習の記録」ワークシートを見てください

1. 泣いた赤鬼

名前

回答を入力

番号

回答を入力

今日の学習で、考えたことや分かったことを書きましょう。

回答を入力

今日の学習について、当てはまるところにチェックをつけましょう。

	そう思う	すこし思う	あまり思わない	ほとんど思わない
よく考えた	<input type="radio"/>	<input type="radio"/>	<input type="radio"/>	<input type="radio"/>
別の考えに気づいた	<input type="radio"/>	<input type="radio"/>	<input type="radio"/>	<input type="radio"/>
自分をふり返った	<input type="radio"/>	<input type="radio"/>	<input type="radio"/>	<input type="radio"/>

子どもたちが道徳の学習を振り返って、感じたことや考えたことを入力できる仕組みです！
「Google Workspace for Education」
「Microsoft Teams」に対応しています。



学習の記録
ワークシート

クラス全員の学習状況を簡単に一覧にできるのでは!?

完全

データ化

これって…