


ENRICH LEARNING

ENGLISH COMMUNICATION I



多彩な指導書コンテンツで新しい教科書の指導を強力サポート！

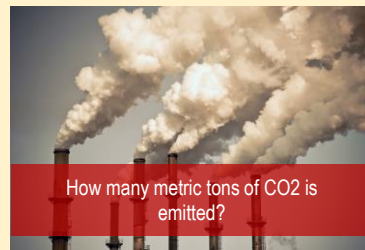
① 導入部分 ◀ 動画でサポート！



Unit導入動画集 (指導者用デジタルブック)



Unit 1:
What can happen in one second?



- 教科書掲載写真に音声・字幕を付けた1分程度のスライド動画です。
- スキーマの活性化や、「聞く」活動から入る授業づくりに役立ちます。

※画像はサンプルです

② リスニング ◀ 音声再生と本文表示でサポート！



音声再生・スクリプト表示 (指導者用デジタルブック)

Lara: How many times does a rabbit's heart : a, one, b, two, or c, three?

Takeru: In one second?

Lara: In one second.

Takeru: Ah, I'll say b, two.

Lara: . It was three.

ふつう 連続再生 OFF OFF OFF 小 中 白

ペンツールで書き込みもできます。

標準的な読みに加えてより自然な会話らしい発音・速度の読みも用意します。

※画像はサンプルです

- リーディングの本文だけでなく、リスニングのスクリプトも提示できます。
- 一部のパートには米語・英語の2パターンの音声を収録します。

③ リーディング ◀ スライドでサポート！



授業用スライド (Dマイスターコンテンツ)



Tick, tick, tick. Our world is changing every second of our day.

チツ、チツ、チツ。私たちの世界は日々刻々と変化している。

- 「授業用スライド」には、リーディング指導に役立つ図版とキーワードなどを用意しています。
- 「デジタル板書」は、アレンジ自在な本文と日本語訳のスライドです。

※画像はサンプルです

デジタル板書 (Dマイスターコンテンツ)

④ アクティビティ ◀ 動画でサポート！



Unit Activity モデル動画 (指導者用デジタルブック)



教科書のQRコードからも見られます。



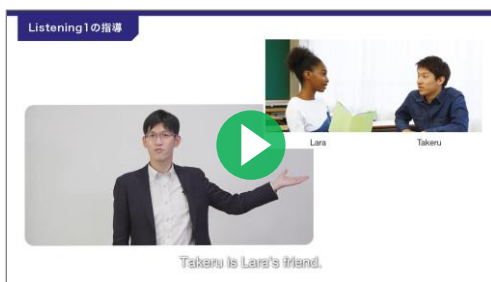
- Unit末のUnit Activityでは「話す」活動のモデル動画を用意しています。
- パフォーマンス評価の目標の姿としても活用できます。

※画像はサンプルです

「ENRICH LEARNINGの構成と使い方」動画のご紹介



ENRICH LEARNINGのUnitについて、構成のご紹介と使い方のご提案をする動画です。ブリティッシュ・カウンシルの監修のもと、市川中学校・高等学校の山本永年先生に指導の実演をしていただきました。動画は教科書のパート別に3種類あります。下のQRコードからご覧ください。



Unit Introduction編



Main Text編



Enrich Your Understanding & Unit Activity編

