


# ENRICH LEARNING

## ENGLISH COMMUNICATION I



指導書とセットになりました！

## 「指導者用デジタルブック」（指導者用デジタル教科書） 新しくなって、より使いやすくなりました。

多くの先生方から「英文提示画面に加えて、教科書の紙面をスクリーンに投影したい」「動画も同時に再生したい」といった声をいただいております。このようなご要望にお応えすべく、今回新たに指導者用デジタルブックに「教科書紙面表示機能」と「動画再生機能」を追加いたしました。

### Main Text 画面例

#### ◎教科書紙面表示

紙面をタッチすることで、各コンテンツにスムーズに切り替え可能です。

The screenshot displays a digital reading page. At the top, there's a navigation bar with tabs for 'Unit Introduction', 'Main Text', 'Enrich Your Understanding', and 'Unit Activity'. Below this, the 'Reading 1' section is active, showing a situation: 'Lara has written an article for her school newspaper.' The main text area features an article titled 'Every second counts in fight to preserve our planet' by Lara Brown. A hand icon is shown touching the text, with a red circle and the number '1' indicating this action. To the right, there's a 'Text Information' box with details about the audience and purpose. A QR code is visible in the top right corner, with a red circle and the number '4' indicating it. On the right side, there's a sidebar with various tools and options, including 'Flash Card', 'ヘルプ', '目次', '表示', 'ファイル', 'ツール', '消しゴム', 'ペン', and '拡大'. A hand icon is shown touching the 'Flash Card' option, with a red circle and the number '2' indicating this action.

### Unit Activity 画面例

The screenshot displays a digital unit activity page. At the top, there's a navigation bar with tabs for 'Unit Introduction', 'Main Text', 'Enrich Your Understanding', and 'Unit Activity'. Below this, the 'Unit Activity' section is active, showing a situation: 'You are going to make a presentation about what happens around the world in one second. You will have a time to talk to your classmates what happens in one second.' The main activity area features a QR code, with a red circle and the number '3' indicating it. To the right, there's a sidebar with various tools and options, including 'Flash Card', 'ヘルプ', '目次', '表示', 'ファイル', 'ツール', '消しゴム', 'ペン', and '拡大'. A hand icon is shown touching the QR code, with a red circle and the number '3' indicating this action.

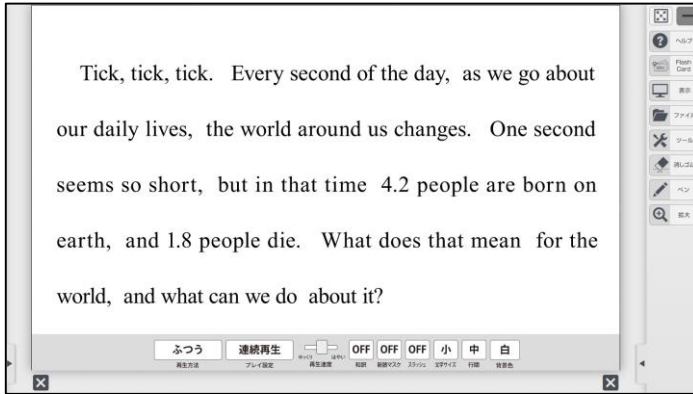
#### ◎ツールバー

画面右下のツールバーから、書き込み  
や画面拡大などの操作も行えます。

➡主な搭載機能は裏面へ

※本製品は開発中のため、内容・仕様ともに予告なく変更になる場合があります。

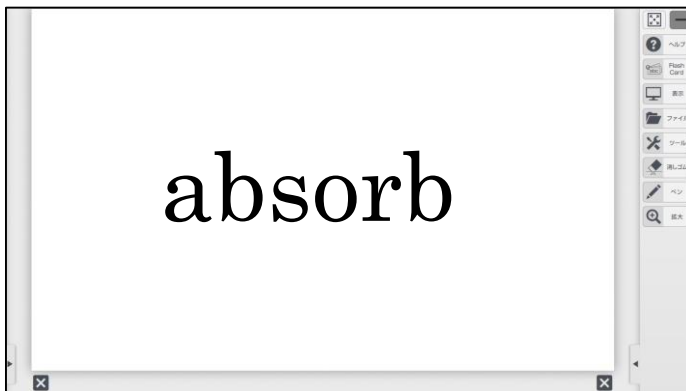
## ① 英文提示機能



### 【主な内容】

- 再生方法 ふつう／ポーズ／チャンク
- プレイ設定 連続再生／一文再生
- 再生速度 ゆっくり／ふつう／はやい
- 和訳 ON/OFF
- 新語マスク ON/OFF
- スラッシュ ON/OFF
- 文字サイズ 大／中／小
- 行間 大／中／小
- 音読支援 縦スクロール／横スクロール／文字消え 等

## ② フラッシュカード機能



### 【主な内容】

- 表示 英語→日本語／英語のみ／日本語→英語／日本語のみ
- 再生方法 掲載順／シャッフル
- その他 単語の入れ替え機能 等

## ③ 動画再生機能



### 【主な内容】

- 導入用動画 Unit 1～8
- Unit Activity モデル動画 Unit 1, 4, 5, 6, 8
- Listening 2 動画 Unit 7, 8

## ④ QRコンテンツへのリンク



### 【主な内容】

- Reading 1 再生
- New Words 再生
- 写真描写
- 関連動画
- Unit Activity モデル動画