


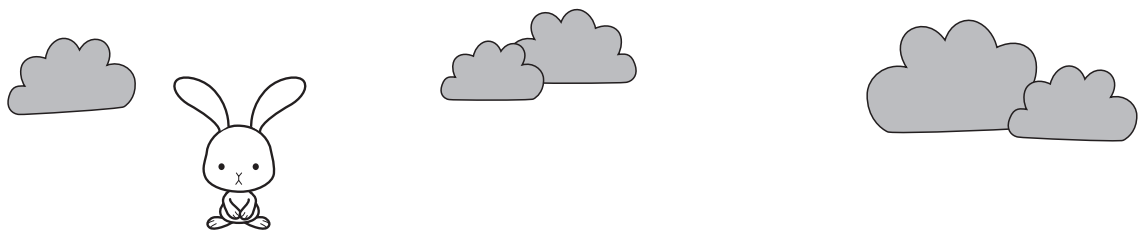




①



なかまづくりと かず (たりのかな)

いねん くみ ばん

なまえ



①  と  は、どちらが おおいですか。

②  と  は、どちらが おおいですか。

③ ①と②を かんがえて、せんせいにおはなししたい ことに ○をつけましょう。

せんで むすんで
かんがえたよ。

()


 を おいて
かんがえたよ。

()

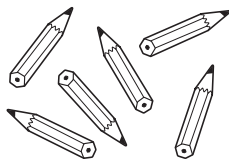
① なかまづくりと かず①
(1から 10までの かず)

1ねん	くみ	ばん
なまえ		


1 かあどの かずと おなじ かずの ものに ○を つけましょう。



()



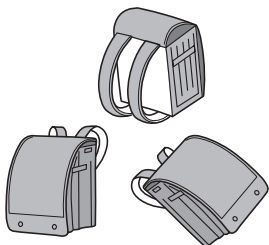


()

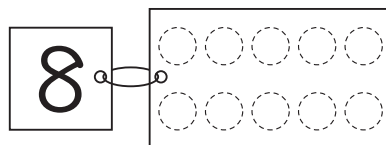
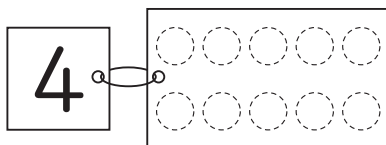


()

2 □に すうじを かきましょう。




3 すうじの かずだけ かあどの ○に いろを ぬりましょう。



4 □に すうじを かきましょう。



①	なかまづくりと かず① (1から 10までの かず)	1ねん くみ ばん
		なまえ



1 は をやりたいとおもっています。 の かずは たりるでしょうか。したのようにかんがえてみましょう。

① うえの えの なかで、 と をひとつずつ で つないでみましょう。

② と の かずをかぞえてみましょう。

	<input type="text"/>	ぴき		<input type="text"/>	こ
--	----------------------	----	--	----------------------	---

2 の かずをかぞえたいとおもいます。あなたは、どのようにしてかぞえますか。○をつけましょう。

1つずつ ゆびで
さして かぞえる。

()

えんぴつで
しるしをつける。

()

ぶろっくを
おいて かぞえる。

()



※本ページは、教科書1年①P.31まで学習した後でご使用下さい。


① なまづくりと かず ② (いくつと いくつ)	1ねん くみ ばん
	なまえ

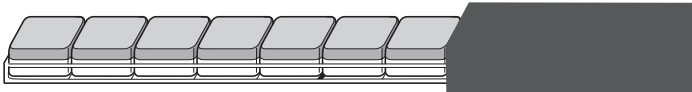
1 2まいの かあどで 7をつくります。


□に かずを かきましょう。

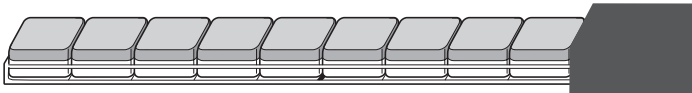
① 2 と ② と 4 ③ 1 と

2  が 10こ あります。かくれて いる  の かずを、□に かきましょう。

① 

② 

③ 

④ 

3 あと いくつで 8に なりますか。

□に かずを かきましょう。

① 5 と ② 4 と ③ 2 と

※本ページは、教科書1年①P.31まで学習した後でご使用下さい。

①	なかまづくりとかず② (いくつといくつ)	1ねん くみ ばん
		なまえ

1 けんたさんは もんだいをつくりました。
 こたえの かあどに ○を つけましょう。

あと いくつで 9に なりますか。



<div style="border: 1px solid black; padding: 5px; display: inline-block;">6</div> ()	<div style="border: 1px solid black; padding: 5px; display: inline-block;"> </div> ()	<div style="border: 1px solid black; padding: 5px; display: inline-block;"> </div> ()
<div style="border: 1px solid black; padding: 5px; display: inline-block;"> </div> ()	<div style="border: 1px solid black; padding: 5px; display: inline-block;">2</div> ()	<div style="border: 1px solid black; padding: 5px; display: inline-block;">4</div> ()

2 あわせて 10に なるように、□に かずを かきましょう。

- ① と
- ② と
- ③ と
- ④ と
- ⑤ と

