

フェイバリット英単語・熟語<テーマ別>

コーパス

東京外国語大学 投野由紀夫 監修



コーパス自習専用アプリのご案内 自宅での**英語学習**はこれで安心!



✓ 3つの **Step** で効率的に語いカアップ!

Step 1 フラッシュカードで学習

Step 2 意味・つづりをテスト

Step 3 苦手単語を中心に復習

いつでもどこでも
語い学習がはかどる!



コンテンツ：フラッシュカード(見出し語, チャンク), 意味確認テスト(見出し語, チャンク), つづり確認テスト(見出し語, チャンク), リスニング音声(用例, コラム等), 活用に役立つ紹介動画

Step 1 フラッシュカードで学習

単語とチャンクの「つづり・発音・意味」をまとめて身につける。

[設定画面]



自動で次の見出し語句に遷移。

自動再生の間隔を1秒～10秒から選択。

1つのLESSONを集中的に学習。

見出し語句をランダムに表示。

Step 3 で使用。→Step 3

Tips!

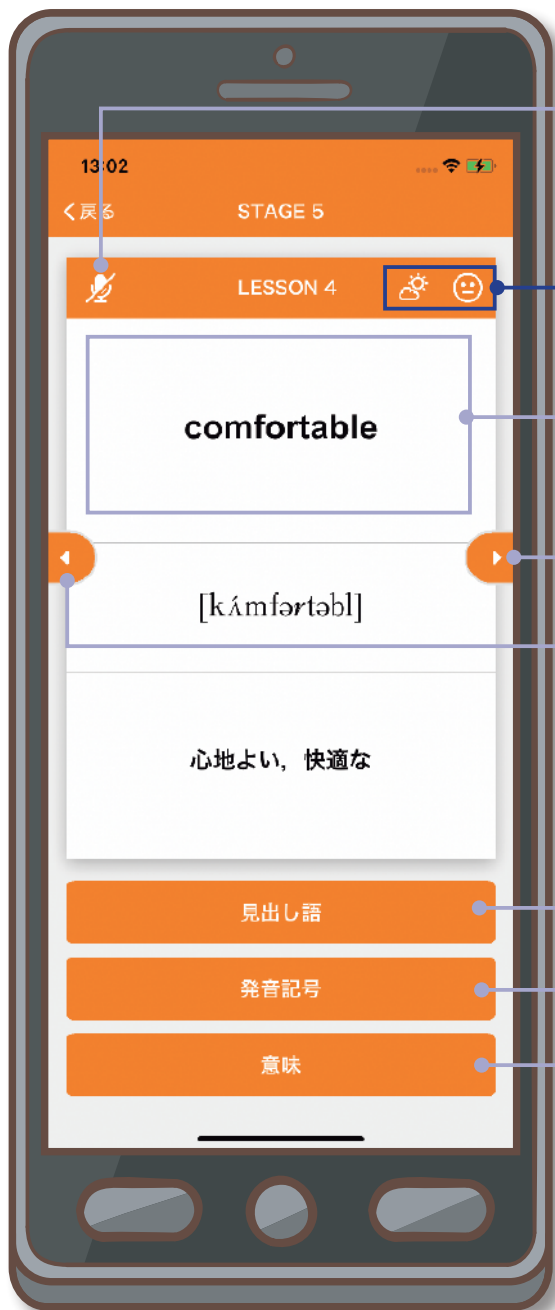
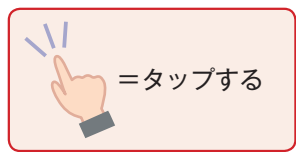
音声録音機能で自分の発音を録音し、正しい音声と聴き比べて確認できる。



録音開始/停止。

録音した音声を再生。

[フラッシュカード画面]



音声録音機能の表示／非表示を選択。

Step 3 で使用。→Step 3

音声を再生。

見出し語句を遷移。

表示／非表示を選択。

Tips!

多様な学習方法に対応！さまざまな機能を用いることで、自分なりの学習方法を見つけることが可能。

[例]

音声の合間に自分で繰り返し発音する。	→	正しい発音を習得！
発音記号だけを表示し、声に出す。	→	発音記号を理解！
見出し語句の意味だけを表示し、声に出して英語に変換する。	→	スピーキング力アップ！

Step 2 意味・つづりをテスト

単語とチャンクの習熟度を確認する。

[意味確認テスト]

テストの進行度を表示。

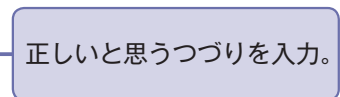
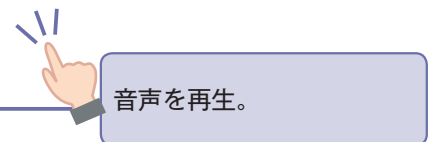
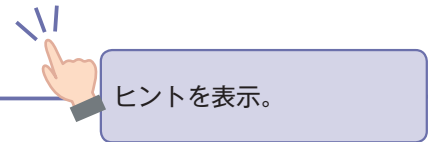
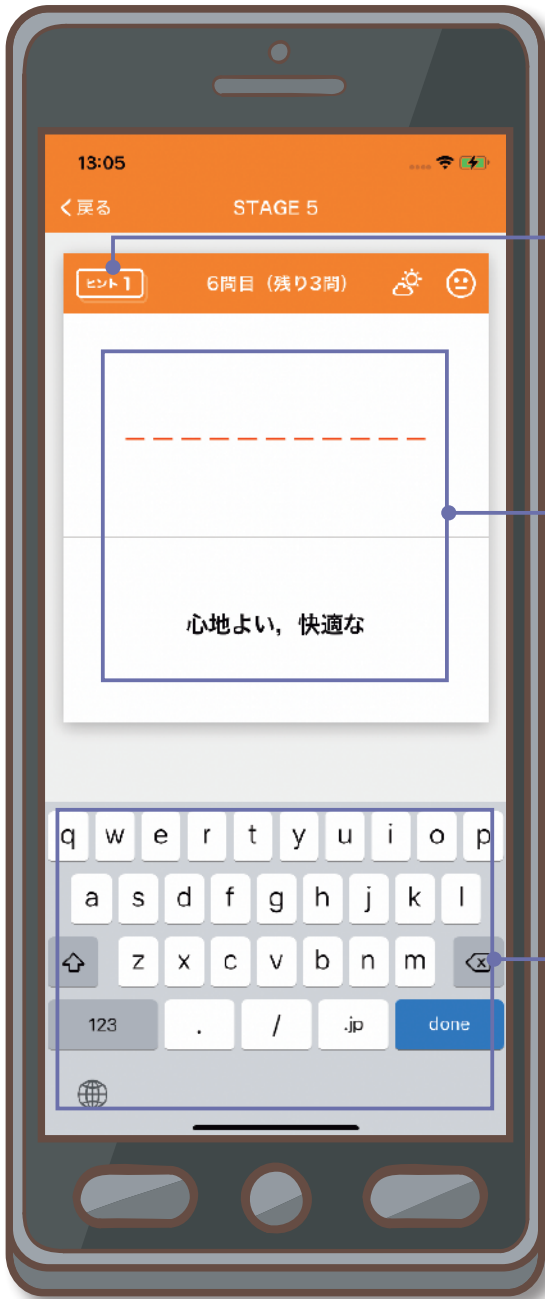
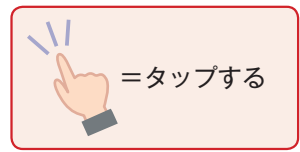
音声を再生。

正しいと思う答えを選択。

Tips!

- 選択肢は毎回ランダムに表示されるため、実際の単語テストのような緊張感をもって挑戦できる。
- 間違えた語句は自動的に「🤔 (苦手単語 1)」に登録される。→ **Step 3**

[つづり確認テスト]



Tips!

- 「ヒント1」をタップすると1文字目を表示。
- 「ヒント2」をタップすると2文字目を表示。
- 間違えた語句は自動的に「🌩️ (苦手単語2)」に登録される。→Step 3

Step 3 苦手単語を中心に復習

Step 2 で間違えた語句は自動的に「苦手単語」に登録。
「苦手単語」を集中して学習すれば、着実に語力がアップ。

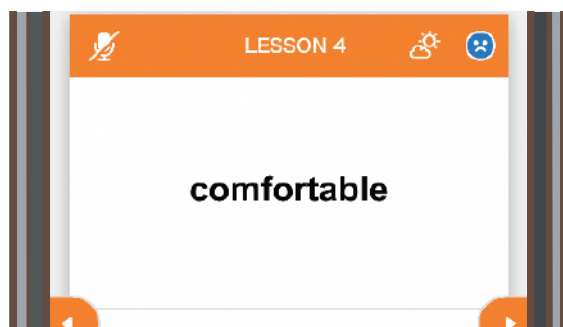
[設定画面]



「苦手単語1のみ学習」または「苦手単語2のみ学習」をONにする。



[フラッシュカード [テスト] 画面]



テストで間違えた単語だけを表示[出題]。

Tips!

- テストで正解すると、自動的に「苦手克服」に登録される。
- すべての問題に正解して「苦手単語」が0になるまで、効率的に復習・再テストを繰り返すことが可能。

[意味確認テスト]



デフォルト1



苦手単語1



苦手克服1

[つづり確認テスト]



デフォルト2



苦手単語2



苦手克服2

Tips!

タップして、自分で苦手単語を登録することも可能。



コーパス自習専用アプリを使えば、
正しいつづり・発音・意味が身につく!

